

# bml

## BML USB-C Multiport docking station XL



- 1 USB-C** charging only 20.3V/3A (PD2.0)
- 2 USB-C** input  
(Important notice: connect PC here "V". Icon on the cable and on the docking station must face to each other.)
- 3 4K\*2K HDMI** – 3840x2160P@30fps
- 4/5 USB3.0**
- 6 Gigabit Ethernet** – RJ45
- 7 Microphone**
- 8 Speaker**

### Introduction

BML USB-C Multiport docking station XL is suitable for all devices with a USB-C port, including Apple products. Thanks to USB 3.0 it provides high-speed data transfer. The device is backwards compatible with USB 2.0, automatically detects connected devices. Plug & Play ensures the immediate operation of all connected devices without installing any drivers.

### Product Specifications

- Output ports: 2X USB-A 3.0 + HDMI + RJ45 + 2X jack (audio, microphone) + USB-C
- Input port: USB-C
- Supports Plug & Play
- Aluminium body
- HDMI with 4K support
- Dimensions (LxHxW): 224 x 34 x 34 mm
- Power delivery support (max 20.3V/3A)
- Length of supply cable: 30 cm
- Operating temperature: -15°C - 70°C

### Connection and Installation

Insert the USB connector with appropriate force into the USB port on your computer or other suitable device. BML USB-C Multiport docking station XL is automatically installed onto your computer system. It is not necessary to manually install specific drivers. Follow the on-screen instructions after connecting.

### Device Maintenance

Only clean the device with a damp cloth. Do not immerse or expose to water or high humidity. Do not insert any objects into the USB port and make sure that the ports are not blocked.

### Using the Device Safely

1. Carefully read the enclosed safety instructions.
2. For the correct handling of the product, read the most up-to-date version of the manual available for download at: <http://bml-electronics.com>
3. Printing errors and changes to the information are reserved.

### Authorized representative

VOHIRE s.r.o., Papírenská 180/1, 160 00 Prague 6  
<http://bml-electronics.com>

# bml

## BML USB-C Multiport docking station XL



- 1 USB-C** nur aufladen 20.3V/3A (PD2.0)
- 2 USB-C** Eingang  
(Wichtiger Hinweis: verbinden PC Hier "V". Das Symbol am Kabel und an der Dockingstation muss sich gegenüberliegen)
- 3 4K\*2K HDMI** – 3840x2160P@30fps
- 4/5 USB3.0**
- 6 Gigabit Ethernet** – RJ45
- 7 Mikrofon**
- 8 Redner**

### Einleitung

BML USB-C Multiport docking station XL eignet sich für alle Geräte, die einen USB-Typ-C-Anschluss haben, inkl. Apple-Geräte. Dank USB 3.0 wird eine hohe Übertragungsgeschwindigkeit gewährleistet. Das Gerät ist auch zu USB 2.0 kompatibel. Es verfügt über automatische Erkennung der angeschlossenen Geräte. Die Funktion Plug & Play sorgt dafür, dass alle angeschlossenen Geräte sofort funktionieren, ohne dass Treiber installiert werden müssen.

### Produktspezifikation

- Ausgang: 2X USB-A 3.0 + HDMI + RJ45 + 2X jack (Audio, Mikrofon) + USB-C
- Eingang: USB-C
- Unterstützung der Plug & Play-Funktion
- Aluminium-Kern
- HDMI mit 4K-Unterstützung
- Abmessungen (L x H x B): 224 x 34 x 34 mm
- Unterstützung der Power Delivery-Funktion (max 20.3V/3A)
- Anschlusskabel-Länge: 30 cm
- Betriebstemperatur: -15°C - 70°C

### Anschluss und Installation

Den USB-Stecker mit angemessener Kraft in den dazu bestimmten Port im Computer oder einem anderen geeigneten Gerät einstecken. BML USB-C Multiport docking station XL wird automatisch aus dem Computersystem installiert. Es ist nicht nötig, spezielle Treiber manuell zu installieren. Nach dem Anschluss der Anweisung auf dem Bildschirm folgen.

### Wartung

Das Gerät ausschließlich mit einem feuchten Tuch abwischen. Nicht eintauchen und keinem Wasser oder erhöhter Feuchtigkeit aussetzen. Keine Gegenstände in den USB-Anschluss einstecken und darauf achten, dass die Ports durchgängig bleiben.

### Sicherer Umgang mit dem Gerät

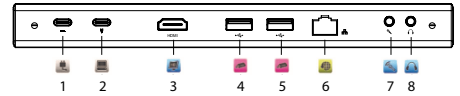
1. Die beigelegten Sicherheitshinweise sorgfältig lesen.
2. Die aktuellste Bedienungsanleitung lesen, um mit dem Produkt richtig umzugehen. Zum Download unter: <http://bml-electronics.com>
3. Druckfehler und Änderungen vorbehalten.

### Bevollmächtigter Vertreter

VOHIRE s.r.o., Papírenská 180/1, 160 00 Praha 6  
<http://bml-electronics.com>

# bml

## BML USB-C Multiport docking station XL



- 1 USB-C** pouze nabíjecí 20.3V/3A (PD2.0)
- 2 USB-C** vstup  
(Důležité upozornění: pro připojení PC "V". Ikony na kabelu a dokovací stanici musí směřovat k sobě)
- 3 4K\*2K HDMI** – 3840x2160P@30fps
- 4/5 USB3.0**
- 6 Gigabit Ethernet** – RJ45
- 7 Mikrofon**
- 8 Reprodukter**

### Úvod

BML USB-C Multiport docking station XL je vhodný pro všechna zařízení s podporou USB-C vstupu, vč. značky Apple. Díky USB 3.0 je zajištěna vysoká přenosová rychlost. Zařízení je zpětně kompatibilní s USB 2.0. HDMI s podporou přenosu rozlišení až 4K. Automatická detekce připojených zařízení. Funkce Plug & Play zajistí okamžité fungování všech připojených zařízení bez nutnosti instalovat žádné ovladače.

### Specifikace produktu

- Výstupní porty: 2X USB-A 3.0 + HDMI + RJ45 + 2X jack (audio, mikrofon) + USB-C
- Vstupní port: USB-C
- Podpora Plug & Play
- Hliníkové tělo
- HDMI s podporou 4K
- Rozměry (DxVxŠ): 224 x 34 x 34 mm
- Podpora funkce Power delivery (max 20.3V/3A)
- Délka přívodního kabelu: 30 cm
- Provozní teplota: -15°C - 70°C

### Zapojení a instalace

Konektor USB-C přiměřenou silou zasuňte do příslušného portu v počítači či jiného vhodného zařízení. BML USB-C Multiport docking station XL je automaticky nainstalován ze systému počítače. Není nutné manuálně instalovat specifické ovladače. Po zapojení se řiďte pokyny na obrazovce.

### Údržba přístroje

Zařízení umývejte výhradně vlhkým hadříkem. Nenamáchejte a nijak nevystavujte vodě či zvýšené vlhkosti. Do USB portu nezasouvejte žádné předměty a dbejte, aby porty nebyly ničím blokovány.

### Bezpečnost při práci se zařízením

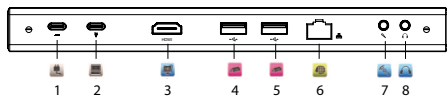
1. Pozorně si přečtěte přibalené bezpečnostní instrukce.
2. Pro správné zacházení s produktem čtěte nejaktuálnější verzi manuálu, která je ke stažení na stránce: <http://bml-electronics.com>
3. Tiskové chyby a změny informací jsou vyhrazeny.

### Zplnomocněný zástupce

VOHIRE s.r.o., Papírenská 180/1, 160 00 Praha 6  
<http://bml-electronics.com>

# bml

## BML USB-C Multiport docking station XL



- USB-C** iba nabíjacie 20.3V/3A (PD2.0)
- USB-C** vstup  
(Dôležité upozornenie: pre pripojenie PC "V".  
Ikony na káblu a na dokovacej stanici musia smerovať k sebe)
- 4K\*2K HDMI** – 3840x2160P@30fps
- 4/5 USB3.0**
- Gigabit Ethernet** – RJ45
- Mikrofón**
- Reproduktor**

### Úvod

BML USB-C Multiport docking station XL je vhodný pre všetky zariadenia s podporou USB-C vstupu, vrátane značiek Apple. Vďaka USB 3.0 je zabezpečená vysoká prenosová rýchlosť. Zariadenie je spätne kompatibilné s USB 2.0. Automatická detekcia pripojených zariadení. Funkcia Plug & Play zaisťujú okamžitú funkčnosť všetkých pripojených zariadení bez nutnosti inštalácie akýchkoľvek ďalších ovládačov.

### Špecifikácia produktu

- Výstupné porty: 2X USB-A 3.0 + HDMI + RJ45 + 2X jack (audio, mikrofón) + USB-C
- Vstupné port: USB-C
- Podpora Plug & Play
- Hliníkové telo
- HDMI s podporou prenosu rozlíšenia až 4K
- Rozmery (DxVxŠ): 224 x 34 x 34 mm
- Podpora funkcie Power delivery (max 20.3V/3A)
- Dĺžka prírodného kábla: 30 cm
- Prevádzková teplota: -15°C - 70°C

### Zapojenie a inštalácia

Konektor USB zasuňte primeranou silou do príslušného portu u počítača či iného vhodného zariadenia. BML USB-C Multiport docking station XL je automaticky nainštalovaný zo systému počítača. Nie je nutné manuálne inštalovať špecifické ovládače. Po zapojení sa riadte pokynmi na obrazovke.

### Údržba prístroja

Zariadenie umývajte výhradne vlhkou handričkou. Nenamáčajte a nijak nevystavujte vode či zvýšenej vlhkosti. Do USB portu nezasúvajte žiadne predmety a dbajte na to, aby porty neboli ničím blokovane.

### Bezpečnosť pri práci so zariadením

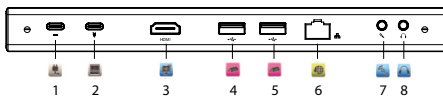
- Pozorne si prečítajte priložené bezpečnostné inštrukcie.
- Pre správne zachádzanie s produktom čítajte najaktuálnejšiu verziu manuálu, ktorá je dostupná na stiahnutiu na stránke: <http://bml-electronics.com>
- Tlačové chyby a zmeny informácií sú vyhradené.

### Spĺnomocnený zástupca

VOHIRE s.r.o., Papírenská 180/1, 160 00 Praha 6  
<http://bml-electronics.com>

# bml

## BML USB-C Multiport docking station XL



- USB-C** tylko ładowanie 20.3V/3A (PD2.0)
- USB-C** wejście  
(Ważna uwaga: do połączenia PC "V".  
Ikona na kablu i na stacji dokującej muszą być skierowane do siebie)
- 4K\*2K HDMI** – 3840x2160P@30fps
- 4/5 USB3.0**
- Gigabit Ethernet** – RJ45
- Mikrofon**
- Głośnik**

### Wstęp

BML USB-C Multiport docking station XL jest odpowiedni dla wszystkich urządzeń obsługujących wejście USB-C, również marki Apple. USB 3.0 gwarantuje wysoką przepustowość. Urządzenie jest wstecznie kompatybilne z USB 2.0. Funkcja Plug & Play pozwala na natychmiastową funkcjonalność wszystkich podłączonych urządzeń bez konieczności instalacji dodatkowych sterowników.

### Specyfikacja produktu

- Porty wyjściowe: 2X USB-A 3.0 + HDMI + RJ45 + 2X jack (audio, mikrofon) + USB-C
- Port wejściowy: USB-C
- Funkcja Plug & Play
- Aluminiowa konstrukcja
- HDMI z obsługą 4K
- Wymiary (DxWxS): 224 x 34 x 34 mm
- Obsługa funkcji Powerdelivery (maks. 20.3V/3A)
- Długość kabla zasilającego: 30 cm
- Temperatura pracy: -15°C - 70°C

### Podłączenie i instalacja

Konektor USB z użyciem odpowiedniej siły wsuń do właściwego portu u komputera czy innego tego typu urządzenia. BML USB-C Multiport docking station XL instaluje się automatycznie z systemu komputera. Nie jest konieczna ręczna instalacja żadnych dodatkowych sterowników. Po podłączeniu kieruj się instrukcjami pojawiającymi się na ekranie.

### Konserwacja urządzenia

Urządzenie można czyścić wyłącznie wilgotną ściereczką. Nie wolno go moczyć ani wystawiać na działanie wody czy dużej wilgotności. Do portu USB nie wolno wprowadzać żadnych przedmiotów. Należy dbać, aby porty nie były niczym blokowane.

### Bezpieczeństwo podczas pracy z urządzeniem

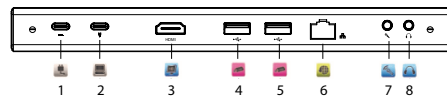
- Uważnie przeczytaj załączone instrukcje dotyczące bezpieczeństwa.
- W celu właściwego użytkowania produktu, zapoznaj się z najnowszą wersją instrukcji obsługi, którą możesz pobrać ze strony: <http://bml-electronics.com>
- Błędy w druku i zmiany informacji zastrzeżone.

### Upoważniony przedstawiciel

VOHIRE s.r.o., Papírenská 180/1, 160 00 Praha 6  
<http://bml-electronics.com>

# bml

## BML USB-C Multiport docking station XL



- USB-C** csak töltés 20.3V/3A (PD2.0)
- USB-C** belépés  
(Fontos figyelmeztetés: csatlakozáshoz PC "V".  
Az ikonoknak a kábelen és a dokkoló állomáson egymás felé kell nézniük.)
- 4K\*2K HDMI** – 3840x2160P@30fps
- 4/5 USB3.0**
- Gigabit Ethernet** – RJ45
- Microphone**
- Hangszóró**

### Bevezetés

A BML USB-C Multiport docking station XL elosztója kompatibilis minden USB-C porttal készült készülékkel, beleértve az Apple termékeket is. Az USB 3.0-nak köszönhetően nagysebességű adatátvitelt biztosít. A készülék visszafelé kompatibilis USB 2.0 eszközökkel. A Plug & Play (csatlakoztatás és lejátszás funkció) biztosítja az összes csatlakoztatott eszköz azonnali működését anélkül, hogy bármilyen illesztőprogramot telepítené.

### Termékleírás

- Kimeneti portok: 2X USB-A 3.0 + USB-C + HDMI + RJ45 + jack (hang, mikrofon)
- Bemeneti port: USB-C
- Plug & Play támogatása (illesztőszoftverek nélküli termékfelismerés)
- Alumínium test
- HDMI 4K támogatással
- Méretek (HxMxSz): 224 x 34 x 34 mm
- Teljesítménytámogatás (max 20.3V / 3A)
- A tápvezeték hossza: 30 cm
- Működési hőmérséklet: -15 °C - 70 °C

### Csatlakoztatás és telepítés

Helyezze az USB-C csatlakozót a számítógép USB-portjába vagy más megfelelő eszközbe. A BML USB-C Multiport docking station XL elosztója automatikusan telepítve van a számítógép rendszerére. Nincs szükség konkrét illesztőprogramok manuális telepítésére. A csatlakoztatás után kövesse a képernyőn megjelenő utasításokat.

### Eszköz karbantartás

Csak nedves ruhával tisztítsa meg a készüléket. Ne merítse vízbe illetve ne használja magas páratartalmú helyiségben. Ne helyezzen semmilyen tárgyat az USB portba, és győződjön meg róla, hogy a portok nincsenek letiltva.

### A készülék biztonságos használata

- Olvassa el a mellékelt biztonsági utasításokat.
- A termék helyes kezeléséhez olvassa el a legfrissebb verziót, mely letölthető a következő címen: <http://bml-electronics.com>
- A forgalmazó a nyomtatási hibákról illetve az adatok előzetes figyelmeztetés nélküli módosításáért felelős-ségre nem vonható

### Meghatalmazott képviselő

esbr Kft  
2481, Velence, Nyár u 2/A  
1095, Budapest Soroksári út 48-54 11/3/5

